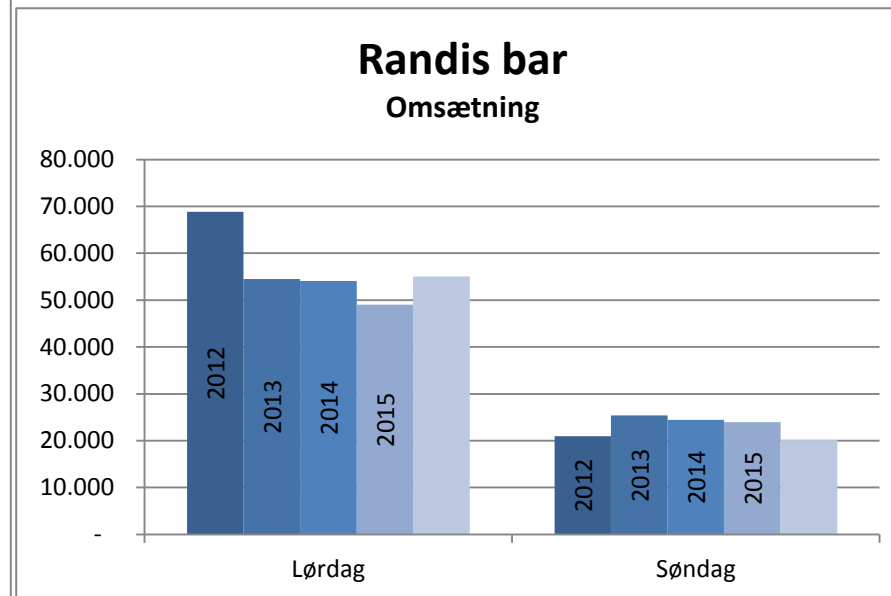
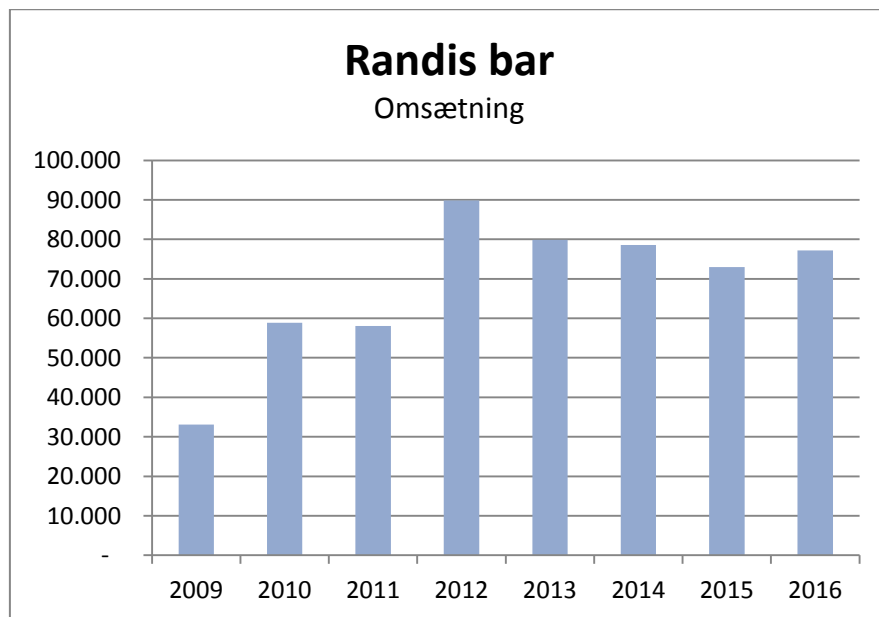
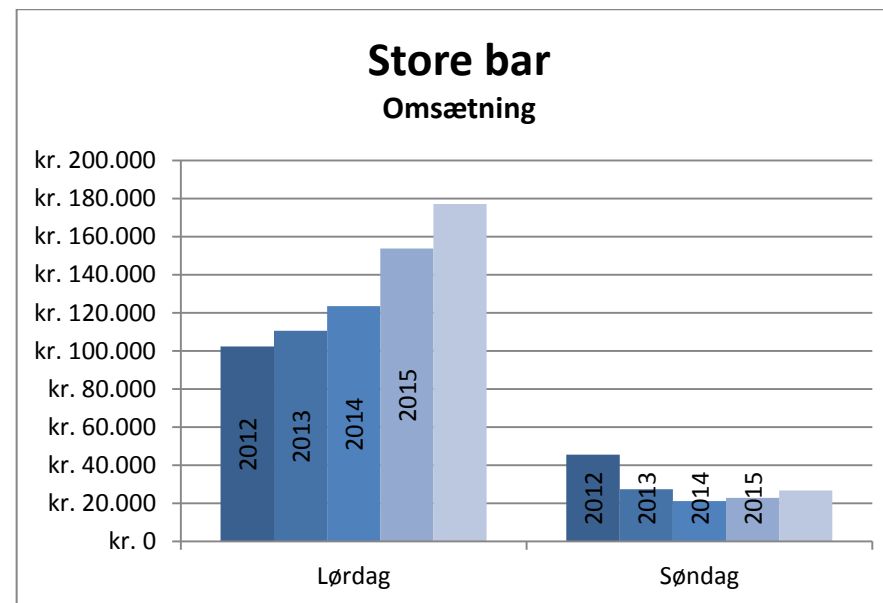
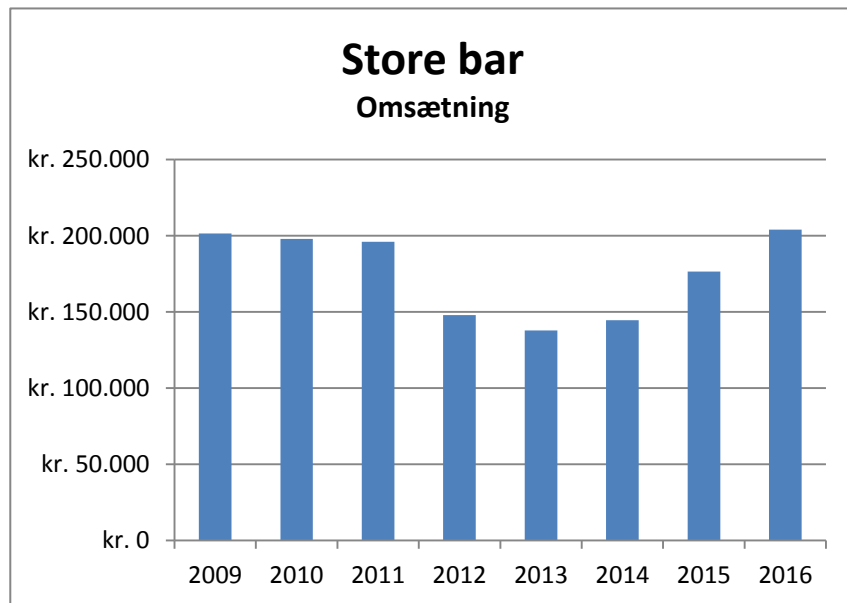


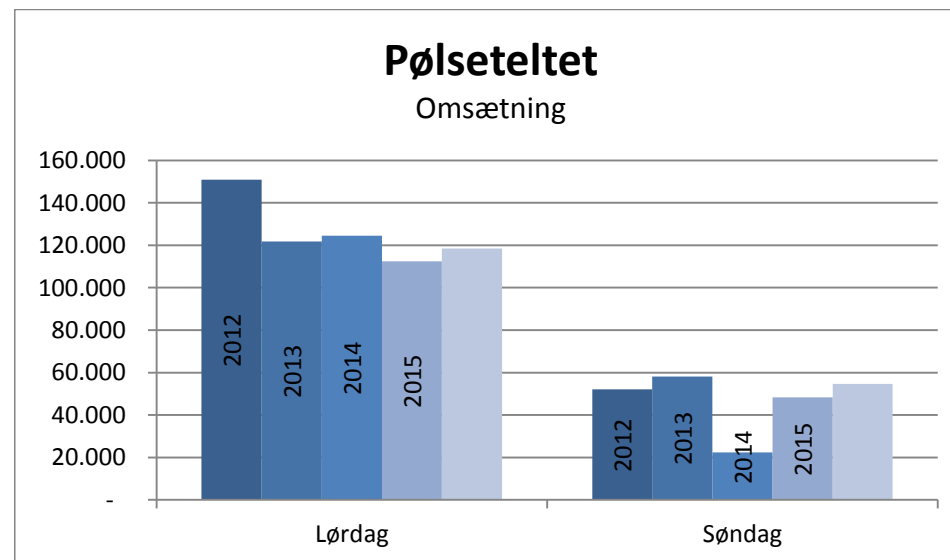
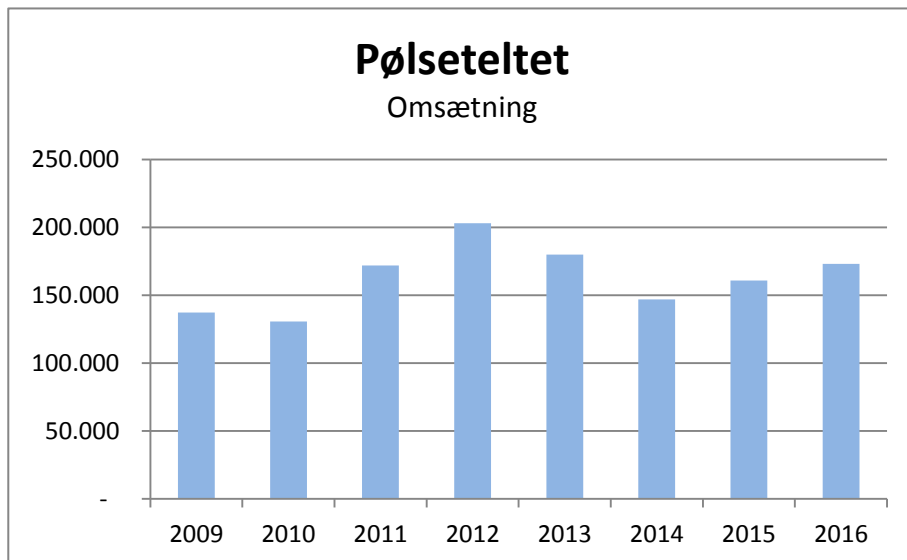
Dato	Aktivitet	Indtægt	Udgift	2015	2014
Onsdag d. 22. Juni	Banko				
	Banko bar		3189		3141,00
	Plader		5530		4770,00
	Amerikansk lotteri		2979,50		3681,00
	Pausebingo		1173		915,00
	Stjernebingo + pause		474		495,00
	Kortspil		290		-20,00
	Skrab +21			0,00	
Total Torsdag		0,00	13635,5	13635,50	13.110,00
Fredag d. 24. Juni	Børne diskotek		2198		2855,00
	Diskotek		58502,5		50705,00
	Ristede pølser		2383		2904,00
Total Fredag		0,00	63083,5	63.083,50	56.464,00
Lørdag d. 25. Juni	Ølvogn		21975		31327,50
	Bar 1		177083,61		153678,50
	Randi's Bar		55055,5		49010,50
	Kaffe/kage		768		790,00
	Pølseteltet		118447,5		112.440,00
	Tombola		9963,5		8.086,00
	Five Á Side		1050		-670,00
	Amerikansk lotteri		6670		3994,00
	Mad lørdag aften		14385		11060,00
	Auktion		3575		2455,00
	Total Lørdag		0,00	408973,11	408.973,11
Søndag d. 26. Juni	Ølvogn		7480		9109,50
	Bar 1		26773,5		22633,00
	Randi's Bar		20119		23982,00
	Kaffe/kage		1217		1333,00
	Pølseteltet		54707		48344,00
	Tombola		7418		6985,00
	Skydetelt		0		637,00
	Tivoli		0		5000,00
	Auktion		4270		4415,00
	Amerikansk Lotteri				2600,00
	Janne's grønsagsbod		350		500,00
	Kræmmere Stadelplads		53730		44433,00
	Depos Kræmmere for næste år				9000,00
	Depos kræmmere Bank for dette år		3000		2200,00
	Sponsor indbetalt i bank		9900		16000,00
	Sponsor indbetalt kontant		4892,5		2400,00
	Campister		1200		0,00
	Markedsførings tilskud Carlsberg	18547,85			19136,43
	Dansk Retursystem		2836,5		2.206,50
	Div eftersalg		711,1		2035,00
	Kassediference				19,58
	Tilgodehavende				
	Rente indtægt bank				42,85
Total Søndag		0,00	198604,6	198.604,60	223.011,86
TOTAL omsætning				684296,71	664.757,36
	Musik Store Telt		132837,5		142412,5
	Musik Randis Telt		39950,00		35800,00
	Underholdning		8500,00		10000,00
	Lys & Lyd		39875,00		31818,75
	Annoncer/plakater		31517,70		30913,95
	Koda afgift		10229,52		10137,63
	Radio ABC		15007,50		15007,50
	Brandstation		1150,00		2362,50
	Vagt		7000,00		
	Telt		67219,69		67982,19
	Five á side/dommer		5764,53		4658,90
	Øl/vand		108571,25		106467,72
	Grill/Is		63755,06		68914,64
	Papirgården - servietter m.m.		11276,35		8373,15
	Let Køb,Brugsen m.m.		68503,64		45041,12
	Leje af gulv		800,00		800,00
	Toiletvogn		37461,26		33525,89
	Nyanskaffelser		2168,45		10666,75
	Dankortautomat service m.m.		7714,25		5689,05
	Div		1172,00		2391,70
	Gebyr bank				200,00
	Rente udgifter bank		200,00		91,13
	Leje af minilæsser - 2015: 2 år		2500,00		6250,00
	Kassediferencer				
Total udgifter		0	663.173,70		639.505,07
Overskud/Underskud				21.123,01	25.252,29



	2007	2008	2009	2010	2011	2012	2013	2014	2015	2016
Lørdag	29.087	23.764	19.055	40.885	38.150	68.846	54.501	54.104	49.010	55055,5
Søndag	20.541	17.495	12.043	15.992	19.943	20.989	25.370	24.431	23.962	20119
	51.634	43.267	33.106	58.887	58.093	89.835	79.871	78.536	72.992	77190,5
		-16,2%	-23,5%	77,9%	-1,3%	54,6%	-11,1%	-1,7%	-7,1%	5,8%



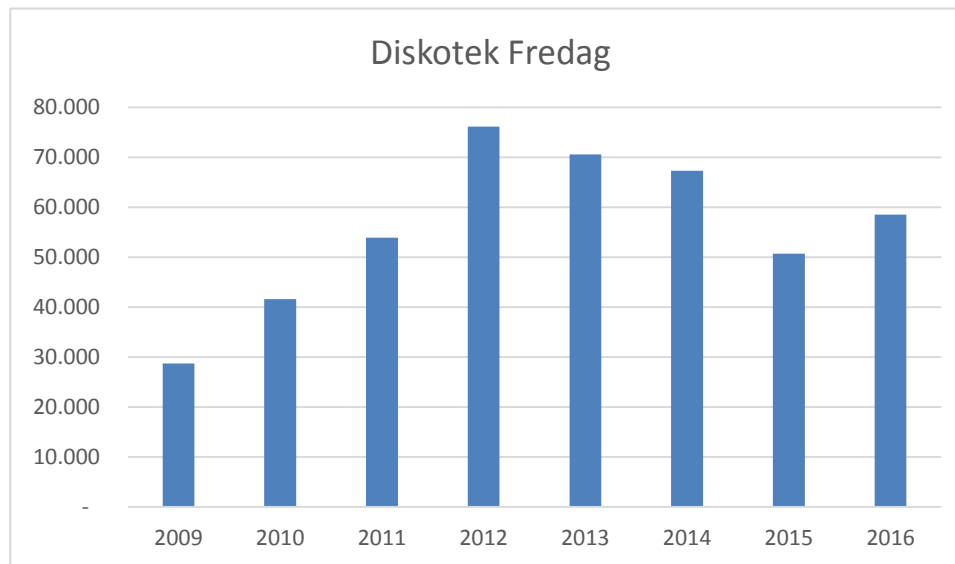
	2009	2010	2011	2012	2013	2014	2015	2016
Fredag								
Lørdag	kr. 159.044	kr. 160.096	kr. 161.294	kr. 102.375	kr. 110.493	kr. 123.421	kr. 153.678	kr. 177.084
Søndag	kr. 40.352	kr. 37.665	kr. 34.736	kr. 45.506	kr. 27.316	kr. 21.155	kr. 22.762	kr. 26.774
Total	kr. 201.405	kr. 197.761	kr. 196.030	kr. 147.881	kr. 137.808	kr. 144.576	kr. 176.440	kr. 203.857
		-1,8%	-0,9%	-24,6%	-6,8%	4,9%	22,0%	15,5%



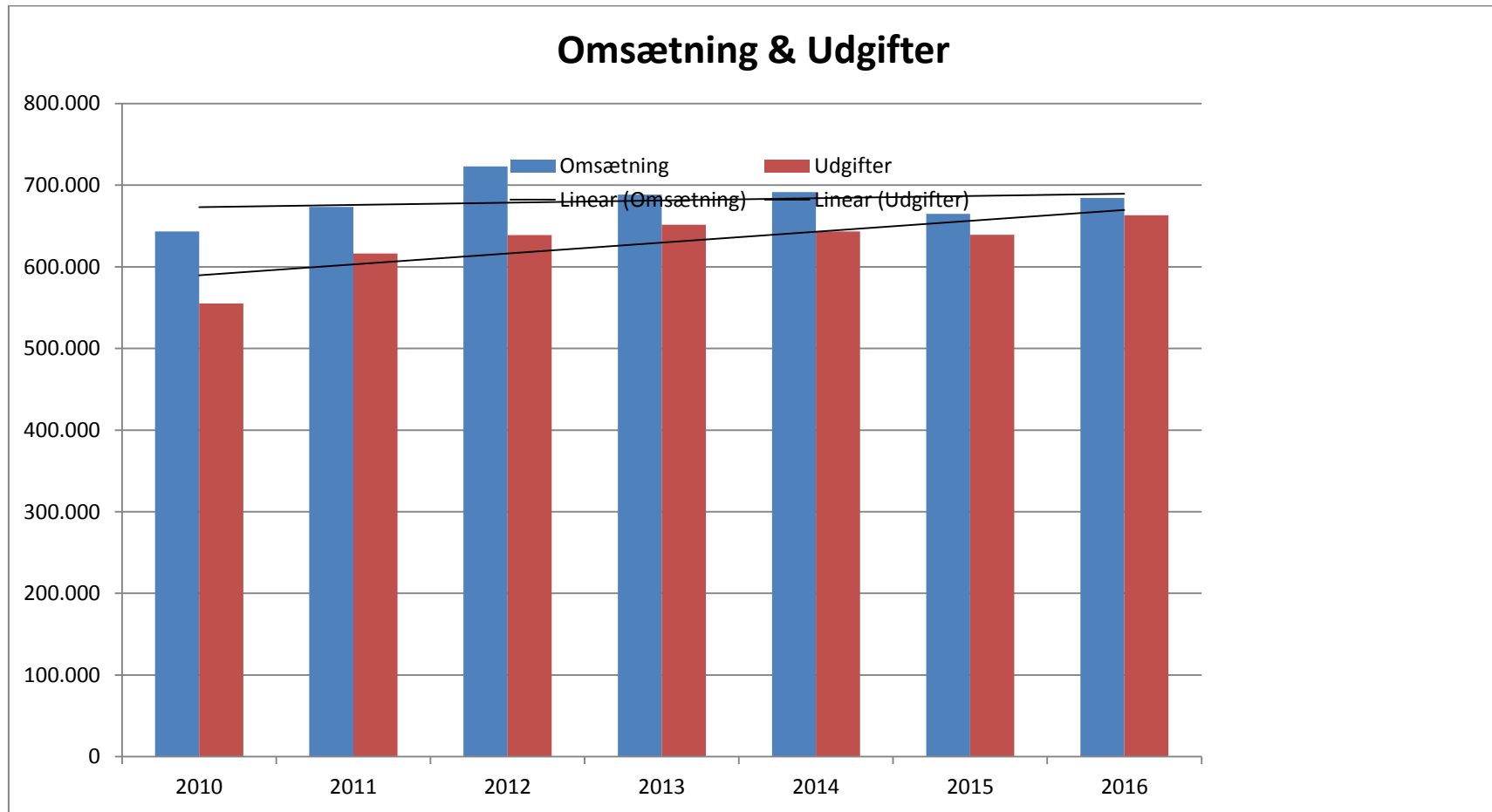
	2009	2010	2011	2012	2013	2014	2015	2016
Fredag								
Lørdag	83.192	82.878	120.752	150.960	121.802	124.577	112.440	118447,5
Søndag	51.960	47.804	51.053	52.066	58.164	22.358	48.344	54707
Total	137.161	130.682	171.805	203.026	179.966	146.935	160.784	173.155
		-4,7%	31,5%	18,2%	-11,4%	-18,4%	9,4%	7,7%

Diskotek

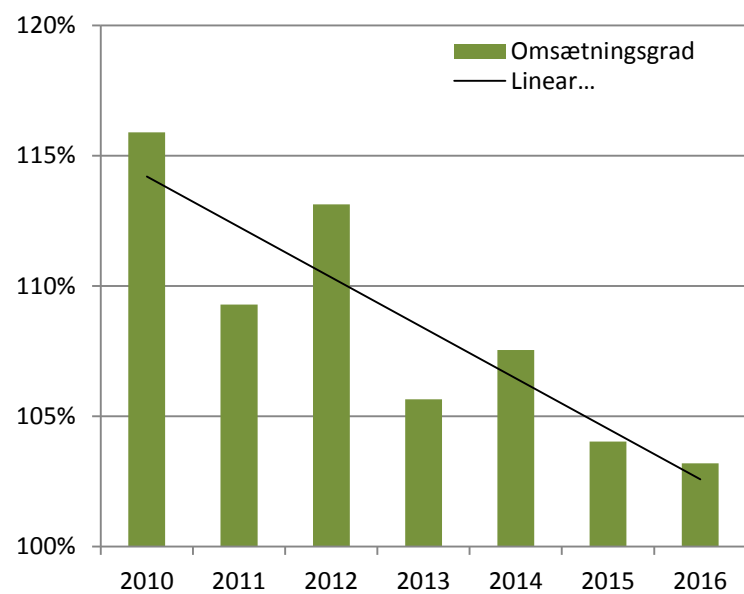
	2009	2010	2011	2012	2013	2014	2015	2016
Omsætning	28.710	41.597	53.925	76.129	70.591	67.297	50.705	58502,5



	2010	2011	2012	2013	2014	2015	2016			2010	2016	
Omsætning	643.119	673.522	722.778	688.455	691.622	664.843	684.297			643.119	684.297	41.178
Udgifter	554.918	616.285	638.885	651.645	643.135	639.094	663.174			554.918	663.174	108.256
Overskud	88.201	57.237	83.893	36.809	48.487	25.749	21.123					
Omsætningsgrad	116%	109%	113%	106%	108%	104%	103%					



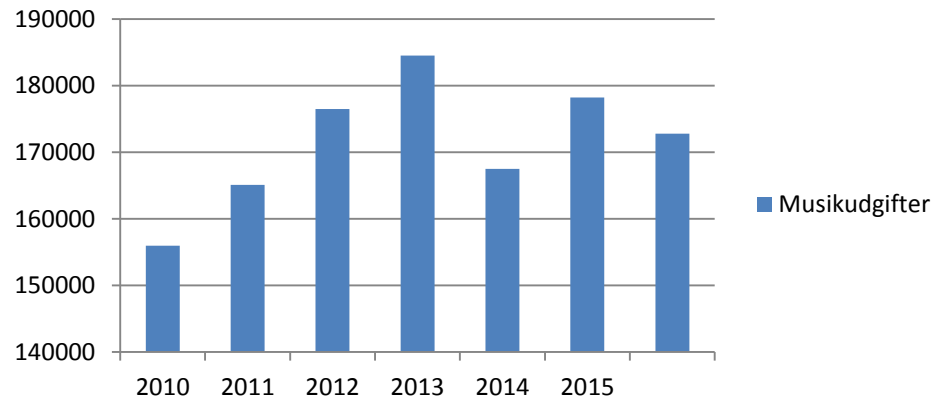
Omsætningsgrad



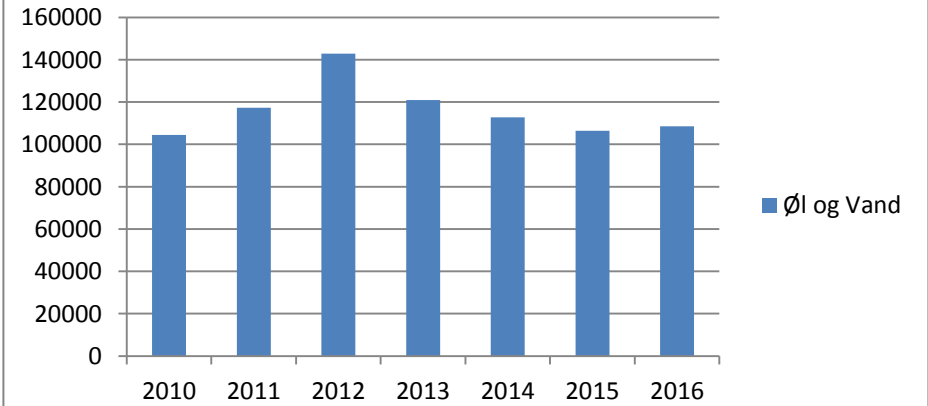
Sammenligning af udgifter på tværs af 2010-2016

Udgifter														
	2010	%	2011	%	2012	%	2013	%	2014	%	2015	%	2016	%
Musik, samlet	155950	28,1%	165081,25	26,8%	176487,50	27,6%	184525,00	28,3%	167500,00	26,0%	178212,50	27,9%	172787,50	26,1%
Underholdning	7000	1,3%	8000,00	1,3%	7000,00	1,1%	2500,00	0,4%	8500,00	1,3%	10000,00	1,6%	8500,00	1,3%
Lys & Lyd	20250	3,6%	30131,25	4,9%	23881,25	3,7%	28881,25	4,4%	31925,00	5,0%	31818,75	5,0%	39875,00	6,0%
Annoncer/plakater	23479,61	4,2%	21880,90	3,6%	29747,59	4,7%	34432,65	5,3%	31055,58	4,8%	30913,95	4,8%	31517,70	4,8%
Koda afgift	4523	0,8%	5230,50	0,8%	6321,00	1,0%	9922,50	1,5%	10007,56	1,6%	10137,63	1,6%	10229,52	1,5%
Radio ABC	13290,13	2,4%	13676,50	2,2%	13676,50	2,1%	13701,50	2,1%	13701,50	2,1%	15007,50	2,3%	15007,50	2,3%
Brandstation	2172,5	0,4%	1740,00	0,3%	1000,00	0,2%	1425,00	0,2%	2068,75	0,3%	2362,50	0,4%	1150,00	0,2%
Vagt		0,0%		0,0%		0,0%		0,0%		0,0%		0,0%	7000,00	1,1%
Telt	42118,75	7,6%	54303,75	8,8%	50926,88	8,0%	51513,75	7,9%	66744,38	10,4%	67982,19	10,6%	67219,69	10,1%
Five å side/dommer	7620	1,4%	7570,00	1,2%	6617,77	1,0%	7013,20	1,1%	4378,07	0,7%	4658,90	0,7%	5764,53	0,9%
Øl/vand	104522,9	18,8%	117356,05	19,0%	142816,80	22,4%	120999,25	18,6%	112759,79	17,5%	106467,72	16,6%	108571,25	16,4%
Grill/ls	49998,13	9,0%	60241,38	9,8%	68921,50	10,8%	69473,43	10,7%	73089,62	11,4%	68914,64	10,8%	63755,06	9,6%
Papirgården - servietter m.m.	10911,45	2,0%	7837,33	1,3%	11072,59	1,7%	9638,98	1,5%	9528,27	1,5%	8373,15	1,3%	11276,35	1,7%
Let Køb,Brugsen m.m.	57751,91	10,4%	62909,74	10,2%	59289,50	9,3%	64582,74	9,9%	66366,49	10,3%	45041,12	7,0%	68503,64	10,3%
Leje af gulv	800	0,1%	800,00	0,1%	800,00	0,1%	800,00	0,1%	800,00	0,1%	800,00	0,1%	800,00	0,1%
Toiletvogn	10954,75	2,0%	18365,53	3,0%	21685,56	3,4%	28950,54	4,4%	29693,04	4,6%	33525,89	5,2%	37461,26	5,6%
Nyanskaffelser	13011,88	2,3%	20937,15	3,4%	4527,50	0,7%	11473,75	1,8%	6331,25	1,0%	10666,75	1,7%	2168,45	0,3%
Dankortautomat service m.m.	2478	0,4%	5248,00	0,9%	3406,16	0,5%	2757,00	0,4%	3468,55	0,5%	5689,05	0,9%	7714,25	1,2%
Div	2290	0,4%	9465,70	1,5%	2084,50	0,3%	9139,33	1,4%	5146,94	0,8%	2391,70	0,4%	1172,00	0,2%
Gebyr bank	20	0,0%		0,0%	25,00	0,0%	55,00	0,0%	0,27	0,0%	200,00	0,0%		0,0%
Rente udgifter bank		0,0%		0,0%	0,00	0,0%	0,00	0,0%		0,0%	91,13	0,0%	200,00	0,0%
Leje af minilæsser - 2015: 2 år		0,0%		0,0%		0,0%	0,00	0,0%		0,0%	6250,00	1,0%	2500,00	0,4%
Kassediferencer		0,0%		0,0%	370,82	0,1%	-140,15	0,0%	70,10	0,0%		0,0%		0,0%
Porto		0,0%	385,00	0,1%		0,0%	0,00	0,0%	0,00	0,0%	0,00	0,0%	0,00	0,0%
Open Air Ungdomsarr.	25175	4,5%	5125,00	0,8%		0,0%		0,0%		0,0%		0,0%		0,0%
Leje af Bil		0,0%		0,0%	7825,63	1,2%		0,0%		0,0%		0,0%		0,0%
Depos. Retur kræmmere	600	0,1%												
	554918,01		616285,03		638484,05		651644,72		643135,16		639505,07		663173,70	

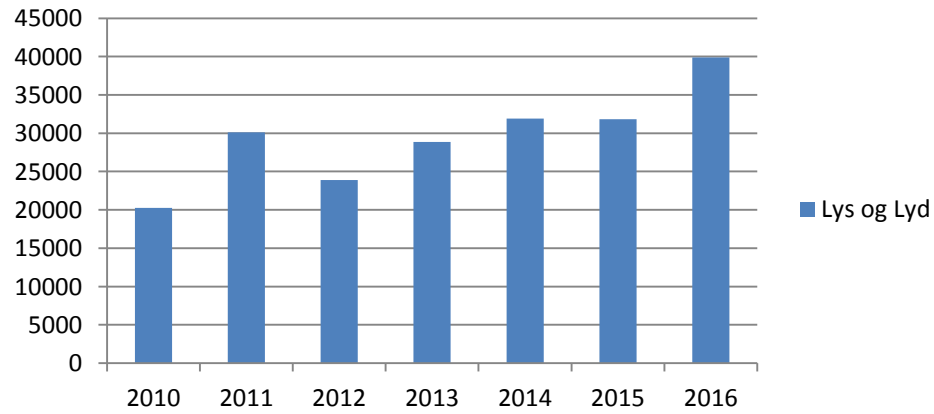
Musik



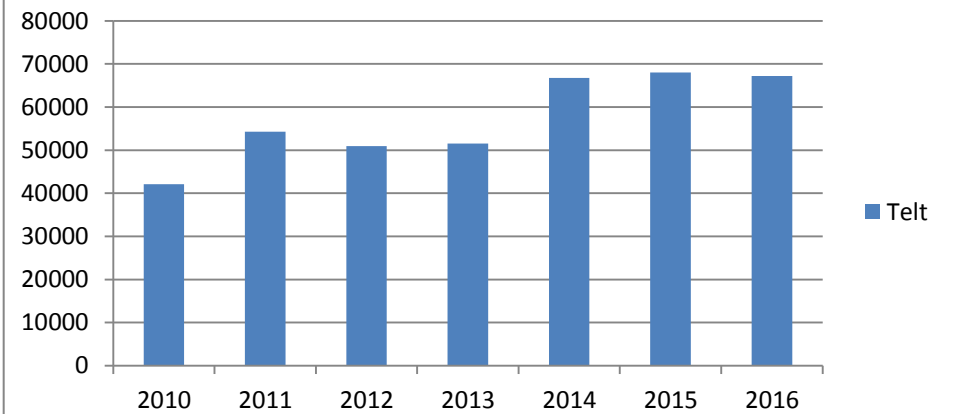
Øl og Vand



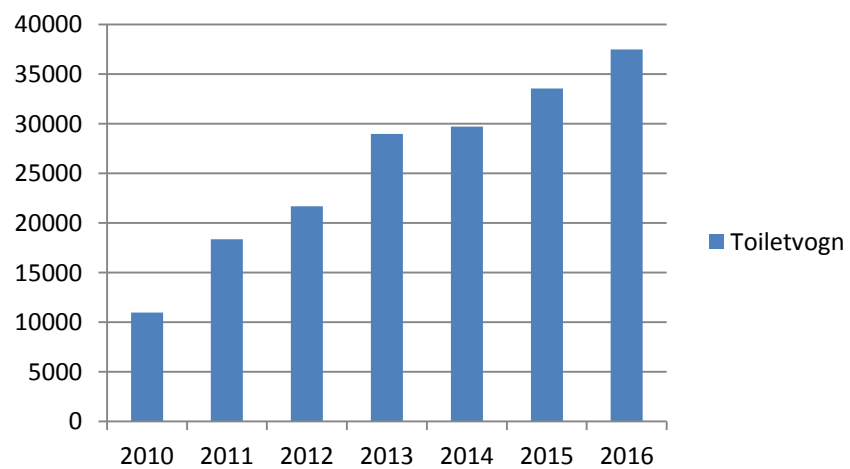
Lys og Lyd



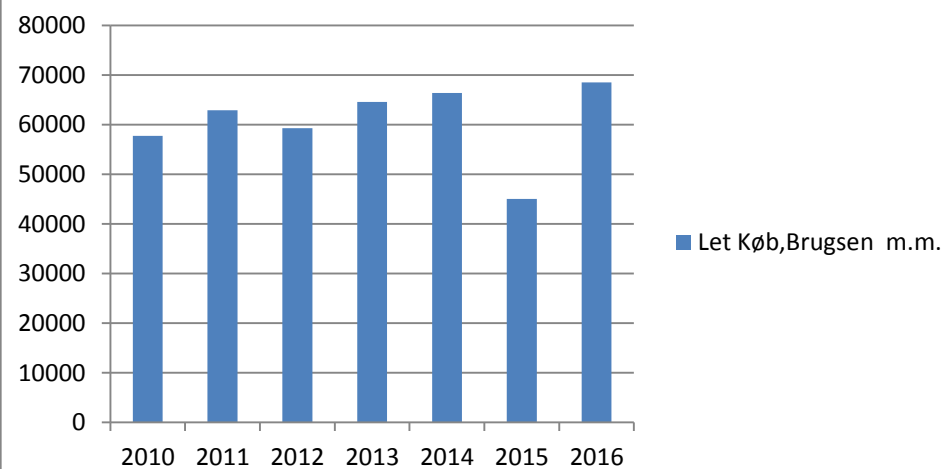
Telt



Toiletvogn



Let Køb,Brugsen m.m.



2016 Udgifter

