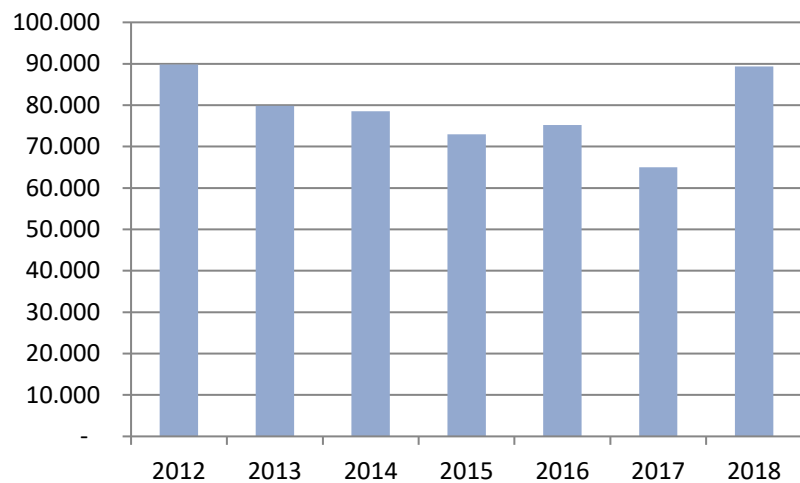


Dato	Aktivitet	Indtægt	Udgift	2018	2017	
Torsdag d. 28. Juni	Banko					
	Banko bar	4.652,50			3.361,00	
	Plader	6.047,00			5.260,00	
	Amerikansk lotteri	2.935,00			1.459,00	
	Pausebingo	1.170,00			1.450,00	
	Stjernebingo + pause	535,00			1.062,00	
	Kortspil	450,00			360,00	
<b>Total Torsdag</b>		15.789,50		<b>15.789,50</b>	<b>12.952,00</b>	
Fredag d. 29. Juni	Børne diskotek	2.210,04			0,00	
	Diskotek	66.260,50			61.456,35	
	Ristede pølser	1.266,00			1.485,00	
<b>Total Fredag</b>		69.736,54		<b>69.736,54</b>	<b>62.941,35</b>	
Lørdag d. 30. Juni	Ølvogn	34.122,00			34.139,00	
	Bar 1	201.622,00			189.355,00	
	Randi's Bar	66.492,01			54.702,00	
	Kaffe/kage	1.280,00			1.991,00	
	Pølseteltet	135.107,00			127.331,52	
	Tombola	10.593,00			9.795,00	
	Five Å Side	1.000,00			1.450,00	
	Amerikansk lotteri	4.217,00			3.382,50	
	Mad lørdag aften	9.520,00			10.670,00	
	Auktion	3.490,00			3.450,00	
<b>Total Lørdag</b>		467.443,01		<b>467.443,01</b>	<b>436.266,02</b>	
Søndag d. 1. Juli	Ølvogn	25.901,00			8.170,00	
	Bar 1	25.270,50			23.730,00	
	Randi's Bar	22.837,00			10.324,00	
	Kaffe/kage	1.150,00			1.170,00	
	Pølseteltet	43.481,52			36.358,50	
	Tombola	4.236,00			6.870,00	
	Tivoli (2018: incl. Kræmmer)				8.500,00	
	Auktion	1.790,00			4.860,00	
	Amerikansk Lotteri	2.656,50			1.899,50	
	Kræmmere Stådeplads	57.700,00			54.100,00	
	Depos kræmmere Bank for dette år	4.500,00			1.200,00	
	Sponsor indbetalt i bank	14.000,00			7.500,00	
	Sponsor indbetalt kontant	3.650,00			3.000,00	
	Campister	1.500,00			400,00	
	Dansk Retursystem	3.515,50			2.868,50	
	Div eftersalg m.m.	6.072,88			1.604,25	
	Bønnerup Havnefest - tak	0,00			200,00	
	Kassedifference	10,93			1.214,31	
	Tilgodehavende				1.000,00	
	Rente indtægt bank					
<b>Total Søndag</b>		218.271,83		<b>218.271,83</b>	<b>174.969,06</b>	
<b>TOTAL omsætning</b>				<b>771.240,88</b>	<b>687.128,43</b>	
	Musik Store Telt		145562,50		118.375,00	2700
	Musik Randis Telt		33500,00		35.450,00	
	Underholdning		6000,00		9.000,00	
	Lys & Lyd		43250,00		42.406,25	
	Annoncer/plakater		37915,77		28.903,84	9000
	Skiltehuset - lysreklame		4000,00		0,00	4000
	Koda afgift		10414,56		10.280,48	
	FaceBook annoncering		4500,00		3.216,56	1300
	Brandstation		1.275,00		2.378,59	
	Vagt		7000,00		7.000,00	
	Telt		67219,69		67.219,69	
	Five å side/dommer		7491,42		5.562,58	2000
	Øl/vand		127443,81		112.962,88	1400
	Grill/Is		72203,17		70.589,02	2000
	Papirgården - servietter m.m.		9331,80		8543,94	
	Let Køb,Brugsen m.m.		48558,22		48209,85	
	Leje af lokaler - skolen		2625,00		2635,00	
	Samarit - Dansk Folkehjælp		3000,00		0,00	3000
	Toiletvogn		27255,15		20.839,61	7000
	Nyanskaffelser		16700,00		0,00	16700
	Dankortautomat service m.m.		0,00		8644,05	
	Leje af terminaler & MobilePay		6186,25		3.641,25	2550
	Div		2885,68		4056,61	
	Gebyr bank		215,00		200,00	
	Rente udgifter bank		60,21		139,82	
	Leje af minilæsser (Damborg)		2.500,00		2.500,00	
	Kassediferencer					
<b>Total udgifter</b>			<b>687.093,23</b>		612.755,02	<b>8850</b>
<b>Overskud</b>				<b>84.147,65</b>	<b>74.373,41</b>	

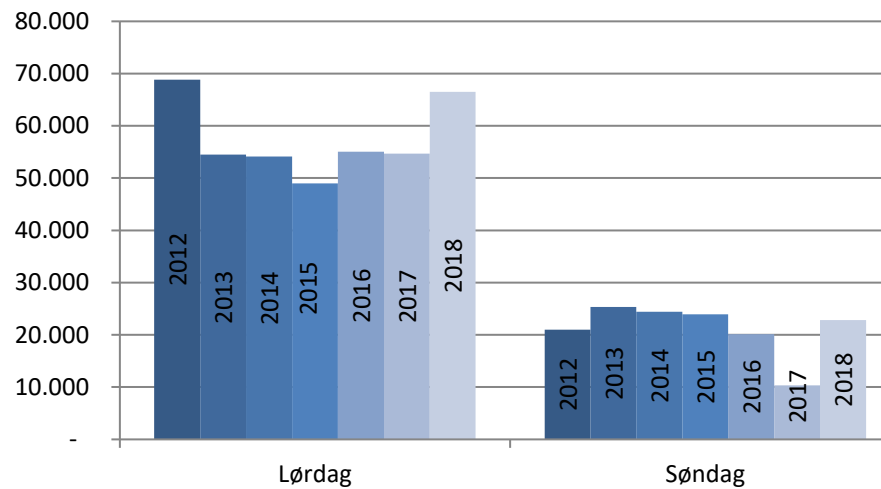
## Randis bar

Omsætning



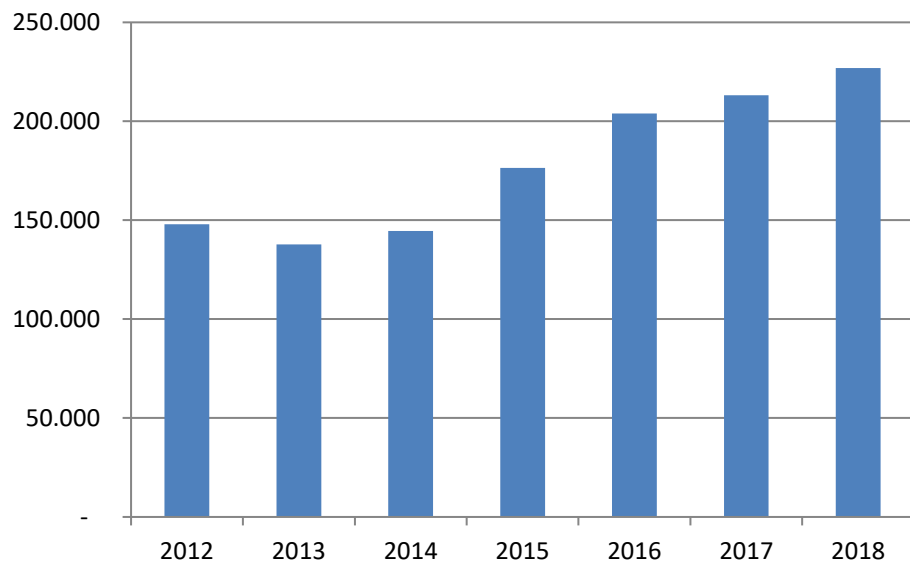
## Randis bar

Omsætning

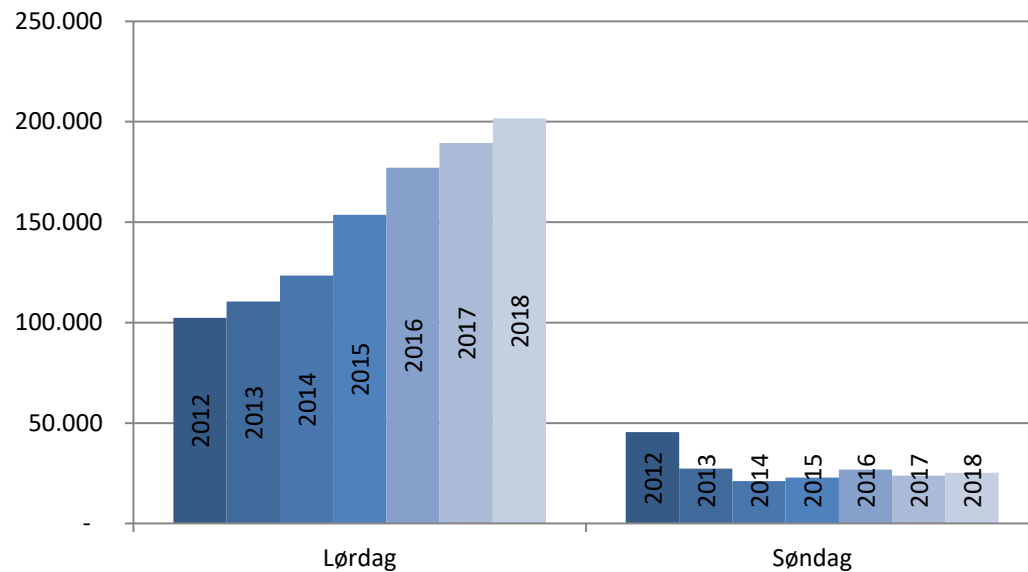


	2007	2008	2009	2010	2011	2012	2013	2014	2015	2016	2017	2018
<b>Lørdag</b>	29.087	23.764	19.055	40.885	38.150	68.846	54.501	54.104	49.010	55.056	54.702	66.492
<b>Søndag</b>	20.541	17.495	12.043	15.992	19.943	20.989	25.370	24.431	23.962	20.119	10.324	22.837
	51.634	43.267	33.106	58.887	58.093	89.835	79.871	78.536	72.992	75.175	65.026	89.329

## Store bar Omsætning



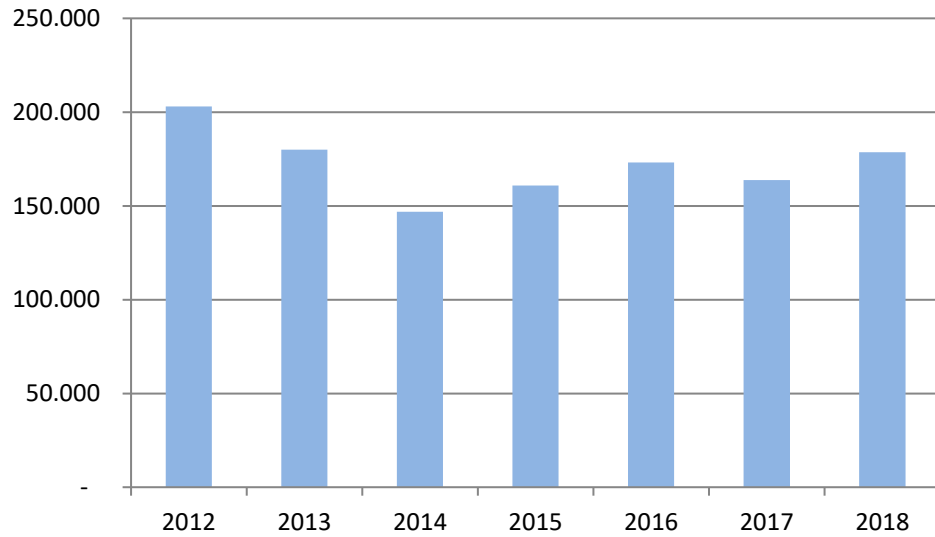
## Store bar Omsætning



	2009	2010	2011	2012	2013	2014	2015	2016	2017	2018
<b>Lørdag</b>	159.044	160.096	161.294	102.375	110.493	123.421	153.678	177.084	189.355	201.622
<b>Søndag</b>	40.352	37.665	34.736	45.506	27.316	21.155	22.762	26.774	23.730	25.271
<b>Total</b>	201.405	197.761	196.030	147.881	137.808	144.576	176.440	203.857	213.085	226.893

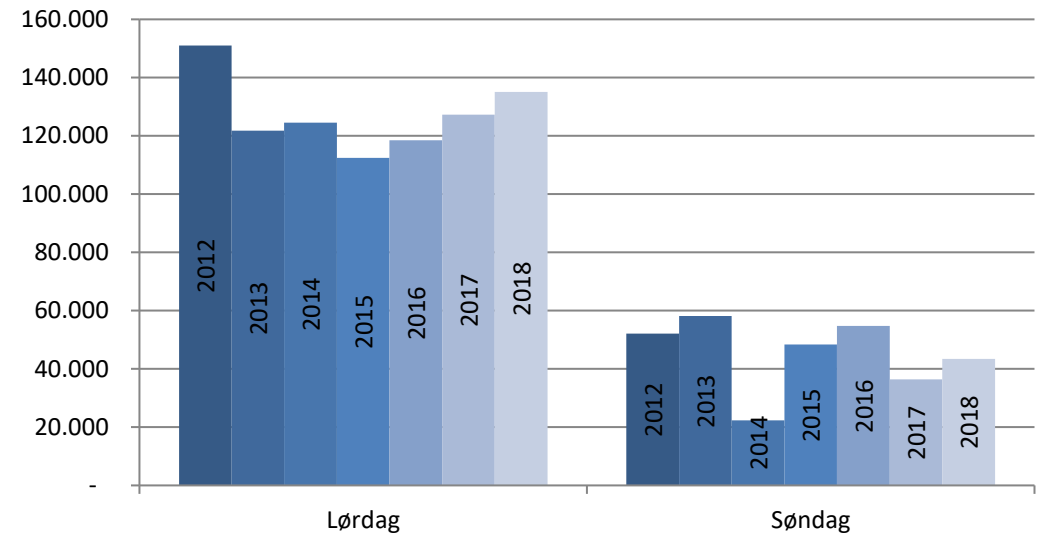
## Pølseteltet

Omsætning



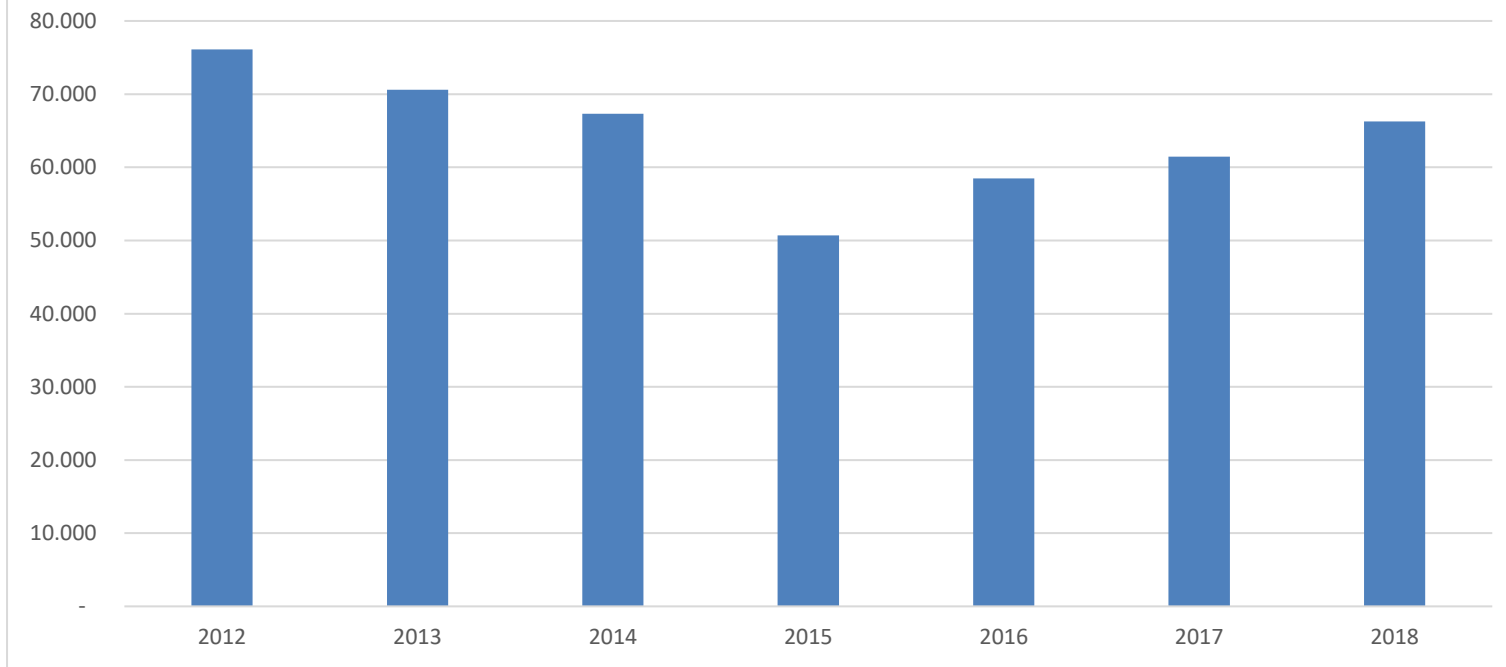
## Pølseteltet

Omsætning



	2009	2010	2011	2012	2013	2014	2015	2016	2017	2018
<b>Lørdag</b>	83.192	82.878	120.752	150.960	121.802	124.577	112.440	118.448	127.332	135.107
<b>Søndag</b>	51.960	47.804	51.053	52.066	58.164	22.358	48.344	54.707	36.359	43.482
<b>Total</b>	137.161	130.682	171.805	203.026	179.966	146.935	160.784	173.155	163.690	178.589

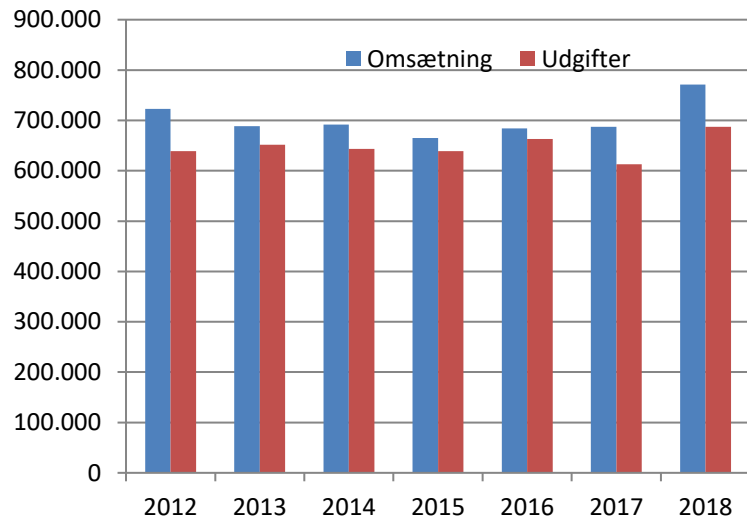
### Diskotek Fredag



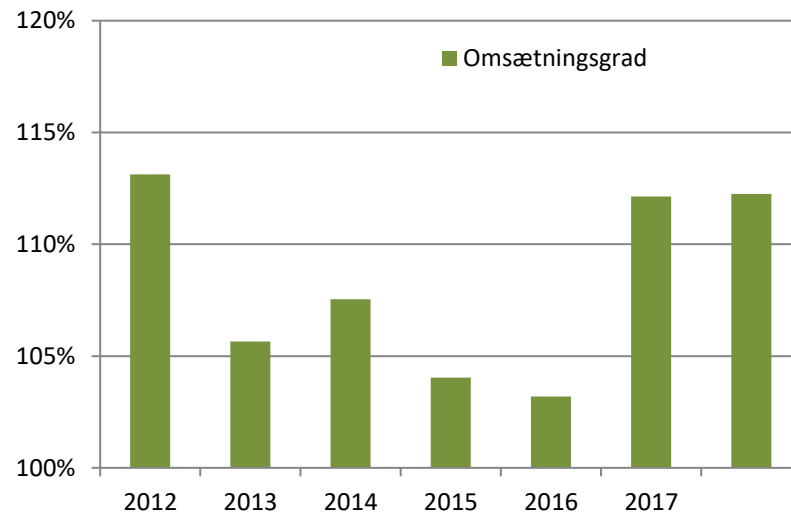
	2009	2010	2011	2012	2013	2014	2015	2016	2017	2018
<b>Omsætning</b>	28.710	41.597	53.925	76.129	70.591	67.297	50.705	58.503	61.456	66.261

	2010	2011	2012	2013	2014	2015	2016	2017	2018
<b>Omsætning</b>	643.119	673.522	722.778	688.455	691.622	664.843	684.297	687.128	771.241
<b>Udgifter</b>	554.918	616.285	638.885	651.645	643.135	639.094	663.174	612.755	687.093
<b>Overskud</b>	88.201	57.237	83.893	36.809	48.487	25.749	21.123	74.373	84.148
<b>Omsætningsgrad</b>	116%	109%	113%	106%	108%	104%	103%	112%	112%

### Omsætning & Udgifter



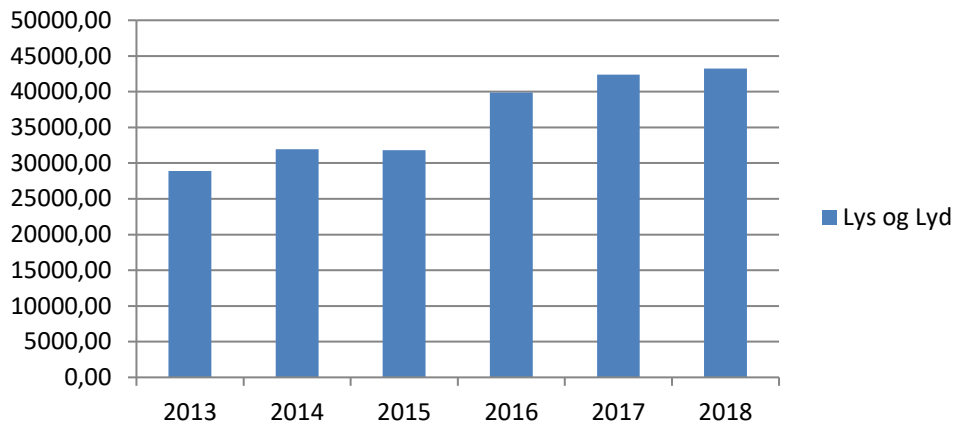
### Omsætningsgrad



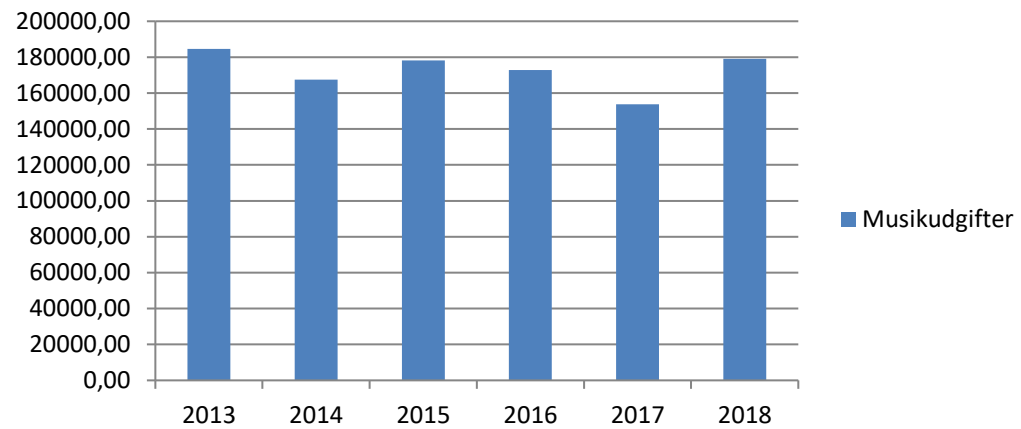
# Sammenligning af udgifter på tværs af 2013-2018

Udgifter												
	2013	%	2014	%	2015	%	2016	%	2017	%	2018	%
Musik, samlet	184525,00	28,3%	167500,00	26,0%	178212,50	27,9%	172787,50	26,1%	153825,00	25,5%	179062,50	26,1%
Musik Store Telt	184525,00	28,3%	167500,00	26,0%	142412,50	22,3%	132837,50	20,0%	132837,50	22,0%	145562,50	21,2%
Musik Randis Telt		0,0%		0,0%	35800,00	5,6%	39950,00	6,0%	39950,00	6,6%	33500,00	4,9%
Underholdning	2500,00	0,4%	8500,00	1,3%	10000,00	1,6%	8500,00	1,3%	9000,00	1,5%	6000,00	0,9%
Lys & Lyd	28881,25	4,4%	31925,00	5,0%	31818,75	5,0%	39875,00	6,0%	42406,25	7,0%	43250,00	6,3%
Annoncer/plakater	34432,65	5,3%	31055,58	4,8%	30913,95	4,8%	31517,70	4,8%	28903,84	4,8%	37915,77	5,5%
Facebook annoncer		0,0%		0,0%		0,0%		0,0%	3216,56	0,5%	4500,00	0,7%
Skiltehuset - lysreklame		0,0%		0,0%		0,0%		0,0%		0,0%	4000,00	0,6%
Koda afgift	9922,50	1,5%	10007,56	1,6%	10137,63	1,6%	10229,52	1,5%	10280,48	1,7%	10414,56	1,5%
Radio ABC	13701,50	2,1%	13701,50	2,1%	15007,50	2,3%	15007,50	2,3%	0,00	0,0%	0,00	0,0%
Brandstation	1425,00	0,2%	2068,75	0,3%	2362,50	0,4%	1150,00	0,2%	2378,59	0,4%	1275,00	0,2%
Vagt		0,0%		0,0%		0,0%	7000,00	1,1%	7000,00	1,2%	7000,00	1,0%
Telt	51513,75	7,9%	66744,38	10,4%	67982,19	10,6%	67219,69	10,1%	67219,69	11,1%	67219,69	9,8%
Five á side/dommer	7013,20	1,1%	4378,07	0,7%	4658,90	0,7%	5764,53	0,9%	5562,58	0,9%	7491,42	1,1%
Øl/vand	120999,25	18,6%	112759,79	17,5%	106467,72	16,6%	108571,25	16,4%	112962,88	18,7%	127443,81	18,5%
Grill/ls	69473,43	10,7%	73089,62	11,4%	68914,64	10,8%	63755,06	9,6%	70589,02	11,7%	72203,17	10,5%
Papirgården - servietter m.m.	9638,98	1,5%	9528,27	1,5%	8373,15	1,3%	11276,35	1,7%	8543,94	1,4%	9331,80	1,4%
Let Køb,Brugsen m.m.	64582,74	9,9%	66366,49	10,3%	45041,12	7,0%	68503,64	10,3%	48209,85	8,0%	48558,22	7,1%
Leje af gulv	800,00	0,1%	800,00	0,1%	800,00	0,1%	800,00	0,1%	0,00	0,0%	0,00	0,0%
Toiletvogn	28950,54	4,4%	29693,04	4,6%	33525,89	5,2%	37461,26	5,6%	20839,61	3,4%	27255,15	4,0%
Nyanskaffelser	11473,75	1,8%	6331,25	1,0%	10666,75	1,7%	2168,45	0,3%	0,00	0,0%	16700,00	2,4%
Dankortautomat service m.m.	2757,00	0,4%	3468,55	0,5%	5689,05	0,9%	7714,25	1,2%	6451,05	1,1%	0,00	0,0%
Leje af terminaler & MobilePay		0,0%		0,0%		0,0%		0,0%		0,0%	6186,25	0,9%
Samarit - Dansk Folkehjælp		0,0%		0,0%		0,0%		0,0%		0,0%	3000,00	0,4%
Div	9139,33	1,4%	5146,94	0,8%	2391,70	0,4%	1172,00	0,2%	4056,61	0,7%	2885,68	0,4%
Gebyr bank	55,00	0,0%	0,27	0,0%	200,00	0,0%		0,0%	200,00	0,0%	215,00	0,0%
Rente udgifter bank	0,00	0,0%		0,0%	91,13	0,0%	200,00	0,0%	139,82	0,0%	60,21	0,0%
Leje af minilæsser - 2015: 2 år	0,00	0,0%		0,0%	6250,00	1,0%	2500,00	0,4%	2500,00	0,4%	2500,00	0,4%
Kassediferencer	-140,15	0,0%	70,10	0,0%		0,0%		0,0%	0,00	0,0%	0,00	0,0%
Porto	0,00	0,0%	0,00	0,0%	0,00	0,0%	0,00	0,0%	0,00	0,0%	0,00	0,0%
Open Air Ungdomsarr.		0,0%		0,0%		0,0%		0,0%		0,0%	0,00	0,0%
Leje af Bil		0,0%		0,0%		0,0%		0,0%		0,0%	0,00	0,0%
Depos. Retur kræmmere		0,0%		0,0%		0,0%		0,0%		0,0%	0,00	0,0%
Leje af lokaler - skolen											2625	0,4%
	<b>651644,72</b>		<b>643135,16</b>		<b>639505,07</b>		<b>663173,70</b>		<b>604285,77</b>		<b>687093,23</b>	

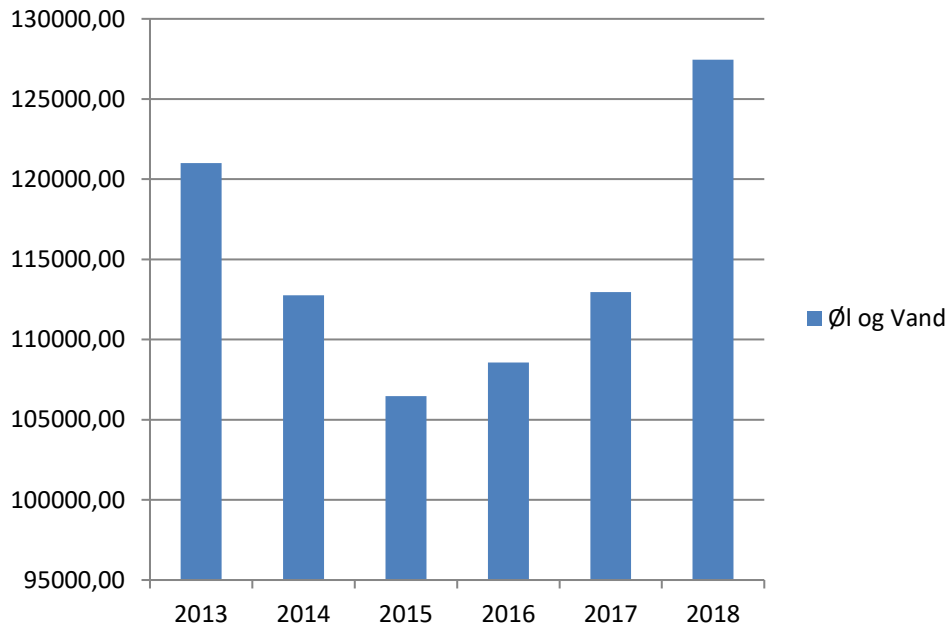
### Lys og Lyd



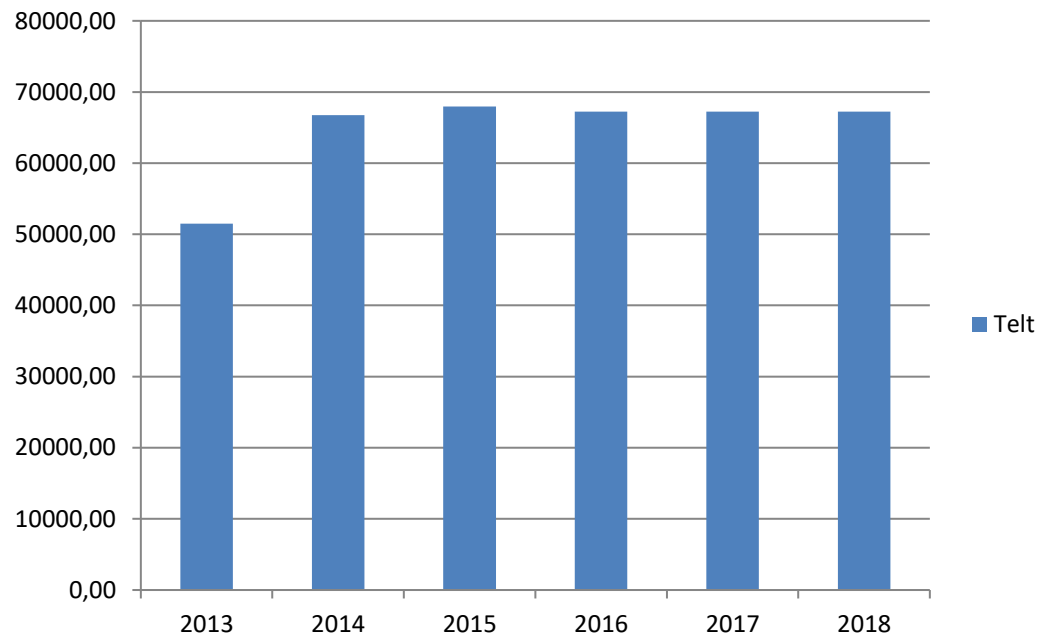
### Musik



### Øl og Vand

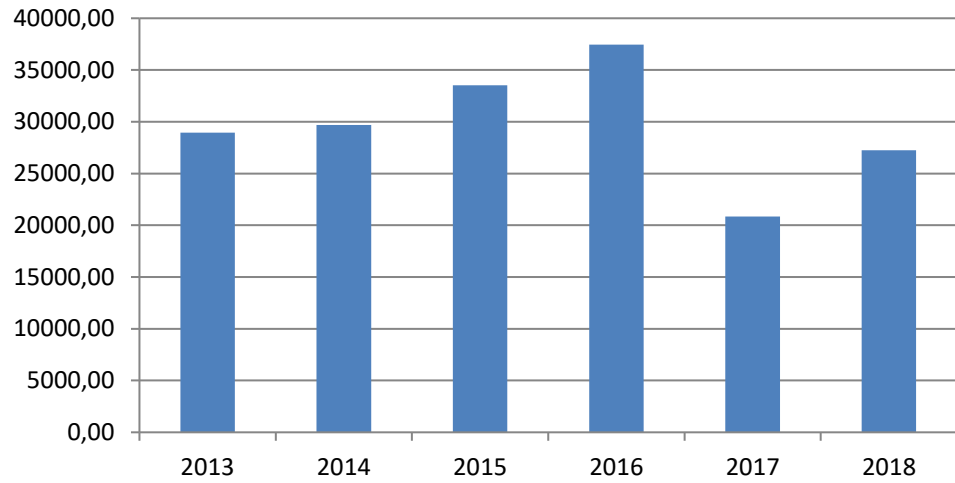


### Telt

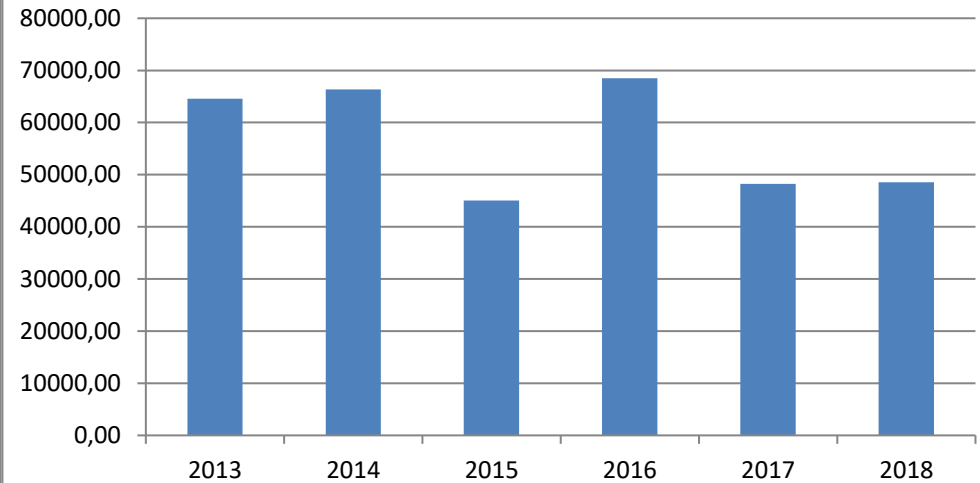




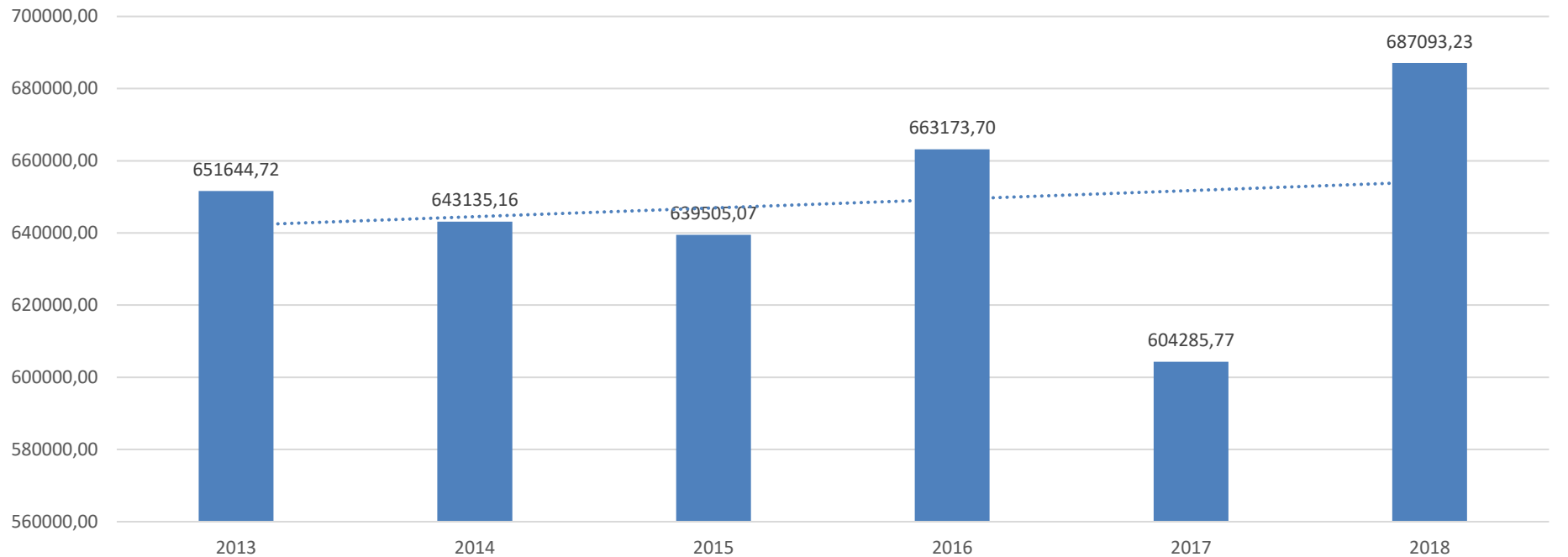
### Toiletvogn



### Let Køb, Brugsen m.m.



### Totale udgifter



# 2018 Udgifter

